

Shadowverse ES 地方大会 2020 September エントリー方法について

■エントリー方法

Shadowverseの大会エントリーアプリ「Shadowverse Tournament Navigator」にてエントリーを受け付けます。

1. アプリをインストール

お手持ちの端末に「Shadowverse Tournament Navigator」をインストールしてください。

<Shadowverse Tournament Navigator インストールURL>

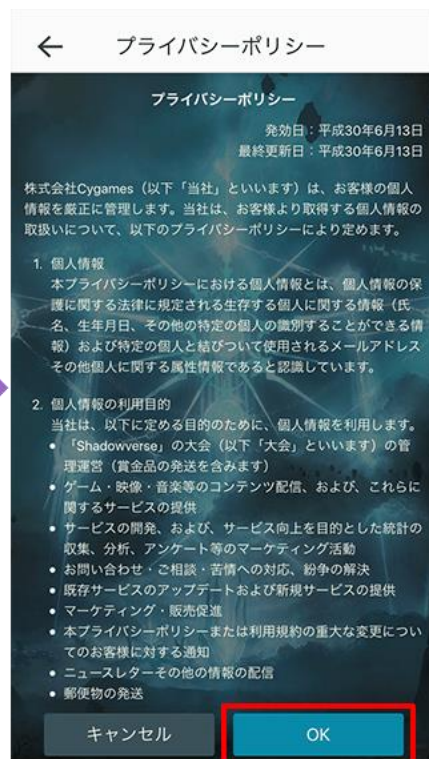
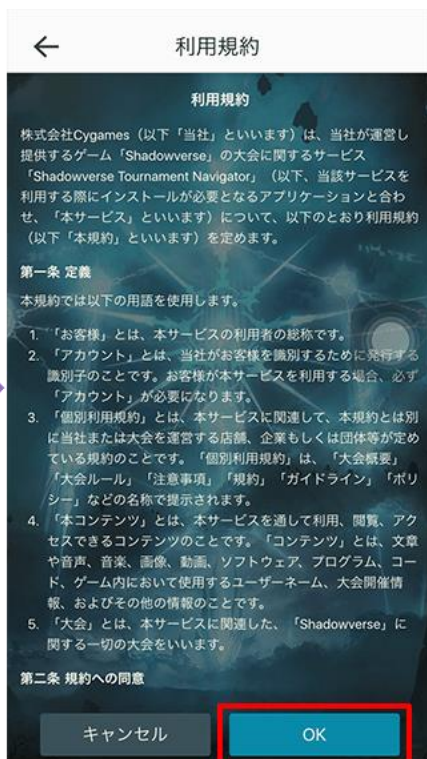
【iOS版】<https://itunes.apple.com/jp/app/id1317254217> (推奨OS iOS9.0 以上)

【GooglePlay版】

<https://play.google.com/store/apps/details?id=jp.co.cygames.ShadowverseTournament&hl>
(推奨OS Android 4.1以上)

2. ユーザー登録

「Shadowverse Tournament Navigator」を初めて使用する方は、利用規約、プライバシーポリシーに同意したあと、ユーザー登録を行ってください。



← ユーザー情報

本名
苗字 名前

本名(ローマ字)
Firstname Lastname

シャドウバース ゲーム内の名前
12文字以内で入力してください

シャドウバース ゲーム内の名前(ローマ字)
アルファベットで入力してください

ShadowverseのユーザーID
9桁の数字で入力してください

メールアドレス
○○○@○○○

キャンセル 登録する

[アプリを再インストールされた方はこちら](#)

← ユーザー情報登録確認

本名
苗字 名前

本名(ローマ字)
Firstname Lastname

シャドウバース ゲーム内の名前
R4C0sponsors

シャドウバース ゲーム内の名前(ローマ字)
R4C0sponsors

ShadowverseのユーザーID
301509161

メールアドレス
contact@rage-esports.jp

以上の情報で登録します。

キャンセル 登録する

← ユーザー情報登録確認

本名
苗字 名前

本名(ローマ字)

ユーザー登録が完了しました！

確認

メールアドレス
contact@rage-esports.jp

以上の情報で登録します。

キャンセル 登録する

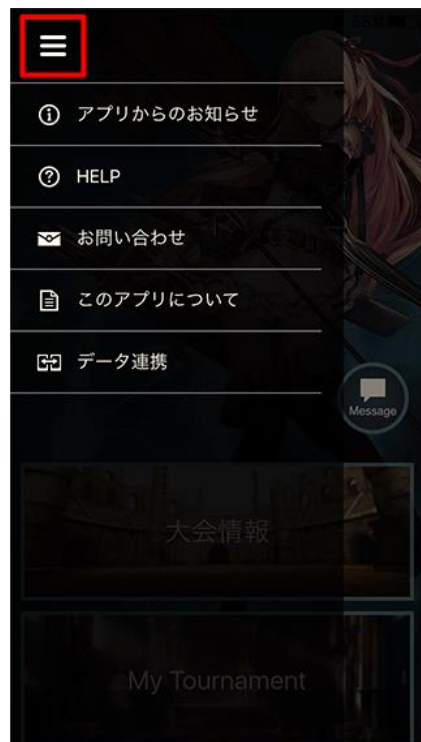
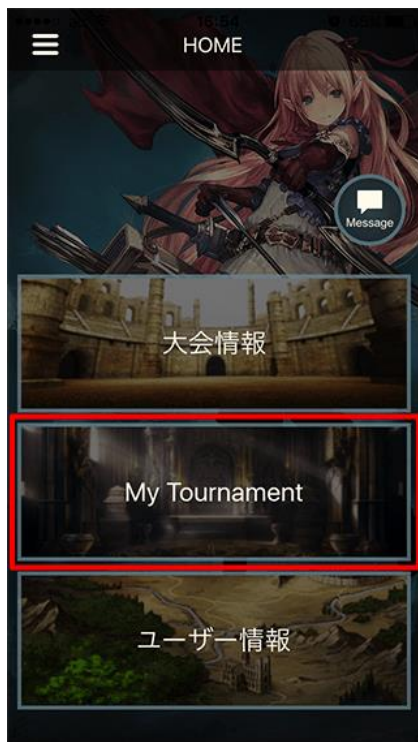
3. 大会にエントリー

出場したい大会を選択し、「参加条件に同意する」にチェックを入れた上で、応募ボタンを押してください。

4. エントリー完了後

エントリー済の大会は、「My Tournament」から確認できます。

抽選結果のお知らせは、「Message」に通知いたします。メールにもお知らせをお送りしますので、ユーザー登録時のメールアドレスを併せてご確認ください。また、アプリの操作等に関するお問い合わせは、アプリ内の「お問い合わせ」からお願いします。



<ご注意>

「Shadowverse Tournament Navigator」は、大会終了まで削除しないようお願いします。