



SHADOWVERSE
Event Support

地方大会

2020

November/December

選手のしおり



大会概要

【大会名】 Shadowverse ES 地方大会 2020 November/December

【開催フォーマット】 ローターション「BO3」

【大会形式】 スイスドロー（ダブルエリミネーション方式）

プレーオフ（シングルエリミネーション方式）

●スイスドローラウンドの回戦数

参加者17名~32名まで	5回戦
参加者33名~64名	6回戦
参加者65名~128名	7回戦
参加者129名以上もしくは、参加者16名以下	開会式にて、運営事務局よりアナウンスいたします。

●スイスドローラウンドで「全勝」もしくは「1敗」の最終成績を残した参加者が、プレーオフラウンドに進出します。

スイスドローラウンド

全勝および、1敗のプレイヤーが
プレーオフに進出

プレーオフラウンド

※スイスドローとは：ラウンドが終わるごとに各選手の試合結果を集計し、成績が近い選手同士が次のラウンドで対戦する大会方式です。

【賞品】

優勝	レッドエーテル 15,000個、プレミアムオーブ 2個、 ES大会限定ゲーム内優勝カードスリーブ、ES大会限定ゲーム内優勝エンブレム
準優勝	レッドエーテル 7,000個、プレミアムオーブ 1個
3位タイ	レッドエーテル 5,000個、オーブのかけら 2個
5位タイ	レッドエーテル 5,000個、オーブのかけら 1個

●副賞

◆優勝

RAGE Shadowverse 2021 Spring 予選大会
Day2シード権（交通費・宿泊手配）

※RAGE Shadowverse 2021 Spring 予選大会がオンラインでの開催となった場合、
交通費・宿泊の手配はありませんので予めご了承ください。

◆準優勝

RAGE Shadowverse 2021 Spring 予選大会
Day1参加権（第3回戦不戦勝）（交通費・宿泊なし）

◆3位タイ

RAGE Shadowverse 2021 Spring 予選大会
Day1参加権（第2回戦不戦勝）（交通費・宿泊なし）

◆5位タイ

RAGE Shadowverse 2021 Spring 予選大会
Day1参加権（第1回戦不戦勝）（交通費・宿泊なし）

●参加賞

ES大会限定ゲーム内参加賞カードスリーブ、ES大会限定参加賞ゲーム内エンブレム、リアルプロモーションカード

目次

P2 — 大会の流れ

P3 — 対戦組み合わせの確認方法

P4 — 対戦中にトラブルが発生した場合

P5~7 — 試合の進め方

P8 — 対戦結果の報告方法

P9 — 途中棄権の方法

P10 — 選手の方へのお願い

1 大会受付

ご来場頂きましたら、まずは「大会受付」をお願い致します。「大会受付」を行わないと欠席の扱いとなり、大会にご参加頂くことが出来ませんので、ご注意ください。

2 第1回戦目 対戦組み合わせの発表

大会アプリ「Shadowverse Tournament Navigator」にて第1回戦目の対戦組み合わせが発表されましたら、運営チームのアナウンスに従ってご自身の対戦テーブルに移動をお願い致します。

3 開会式

大会の開始にあたり、本日の大会情報・重要な注意点についてアナウンスを行います。

4 第1回戦目の開始

「選手のしおり」に書かれている案内に沿って対戦開始の準備を進め、運営チームのアナウンスで全員一斉に対戦を開始致します。

5 対戦終了、結果報告

対戦終了後、「選手のしおり」に書かれている案内に沿って、「Shadowverse Tournament Navigator」から両者で対戦結果の報告をお願いいたします。

6 第2回戦目以降の流れ

第2回戦目以降、「対戦組み合わせの発表→対戦開始→結果報告」の繰り返しになります。大会途中で棄権を希望する場合は、「選手のしおり」に書かれている案内に沿って「Shadowverse Tournament Navigator」で手続きをすることで大会から途中棄権を行うことができます。

7 スイスドロールドラウンドが終了

「全勝」もしくは「1敗」の最終成績を残した参加者が、プレーオフラウンドに進出します。

8 プレーオフラウンド

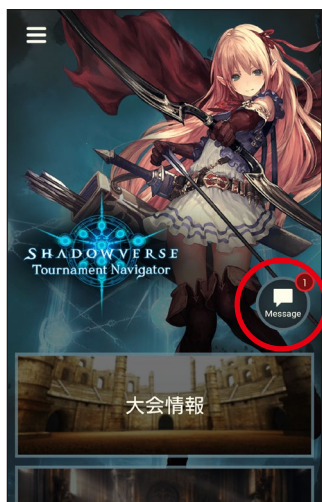
スイスドロールドラウンド終了時の順位を元に対戦組み合わせを作成し、シングルエリミネーション方式で実施します。

対戦が終了しましたら、運営チームを呼び、結果報告を行ってください。

対戦組み合わせの確認方法

大会アプリ「Shadowverse Tournament Navigator」から確認します。

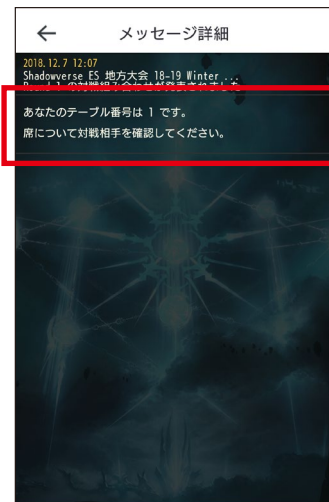
■「メッセージ」からの確認



1 トップ画面にある「Message」ボタンをタップする。

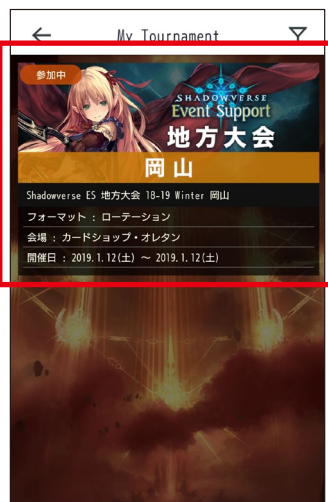


2 表示される「メッセージ一覧」より、本ラウンドの対戦組み合わせに関するメッセージを選択。



3 対戦テーブル番号を確認する。

■「My Tournament」からの確認



1 トップ画面にある「My Tournament」ボタンをタップする。
2 表示される参加中の大会をタップする。



3 「対戦組み合わせ」のボタンをタップする。



4 対戦テーブル番号を確認する。

■よくあるご質問/トラブル

・テーブル番号が表示されない

「Shadowverse Tournament Navigator」の再起動をお願いいたします。

再起動しても確認できない場合、大会スタッフまでお問い合わせください。

※そのラウンドで「不戦勝」となったプレイヤーはテーブル番号が表示されず、「不戦勝/Bye」と表示されます。大会スタッフの指示に従って次のラウンドをお待ちください。

・対戦テーブルに移動したら、既に別の選手が座っていた。

古いラウンドの対戦組み合わせを確認している可能性があります。

「リロードボタン」を押して最新の対戦組み合わせを表示させたい場合、ご確認をお願いいたします。

その他、不具合や分からないことがありましたら、大会スタッフまでお問い合わせください。

対戦中にトラブルが発生した場合

対戦中にトラブル・不具合が発生した場合は、**必ず以下の対応をお願いいたします。**

対戦中にトラブル・不具合が発生!!

選手は速やかに運営スタッフを呼んでください!!

①手を挙げて大会スタッフをお呼びください。

【重要】

トラブル・不具合が発生した場合、絶対にルームの解散はしないでください。トラブルを起こした選手、または対戦相手がルームを解散した場合、両選手ともにペナルティの対象となる場合があります。

②スクリーンショットの撮影

トラブルを起こした選手は速やかにトラブル・不具合の状況を残すため、スクリーンショット撮影してください。

※トラブル・不具合の確認は、全てスクリーンショットで行います。

ジャッジによる裁定

①トラブル・不具合の状況を記録したスクリーンショットを元に、状況を確認。

②ジャッジによる状況確認後、裁定を行います。

【重要】

スクリーンショットが撮影できない状況が起こった場合は、対戦中の両者に状況を確認した上で裁定を行います。

※スクリーンショットが撮影出来ない状況:充電切れ、端末の破損

よくある対戦中のトラブル・不具合

■対戦画面が固まってしまう、対戦が進まない

アプリが複数立ち上がっている場合、スマートフォン、タブレット、PC本体のメモリ不足になり、アプリが止まってしまう場合があります。

⇒対処法：対戦が始まる前に立ちあがっている全てのアプリを落としてください。

■応答待ちでいつまでも対戦が進まない、対戦が進んでも自分／相手のターンにならない

データ通信の制限にかかっている可能性があります。

⇒対処法：大会開始前までにデータ通信容量の確認をいただき、制限がかかっているか、不足の可能性のあるかを確認してください。

不足している場合、もしくは通信制限寸前の場合、各キャリア、通信会社にご連絡いただき、データ通信料の追加購入や別の通信機器を利用してください。

※大会運営事務局ではWifiや通信機器の用意はございません。必要な選手はご自身でご準備ください。なお大会規約の通り、「各選手は、自身が使用する端末の通信環境や電源状況に関する責任を持ちます」ので、ご注意ください。

試合の進め方① (オーナー側)

ルームを作成



1 下部メニューから「アリーナ」を選択



2 「大会ルームマッチ」を選択

※画面上に「大会ルームマッチ」ボタンが表示されない場合は、
挙手してお近くの試合管理スタッフへ
お知らせください。



3 オーナーのプレイヤーは、
「ルームを作る」を選択



4 「通常対戦」を選択



5 ルームを作り、
上部に表示されているルームIDを
ゲスト側のプレイヤーに伝える

試合の進め方① (ゲスト側)

ルームに入る



1 下部メニューから「アリーナ」を選択

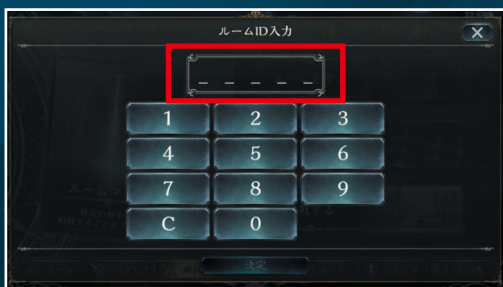


2 「大会ルームマッチ」を選択

※画面上に「大会ルームマッチ」ボタンが表示されない場合は、
挙手してお近くの試合管理スタッフへ
お知らせください。



3 ゲストプレイヤーは
「ルームに入る」を選択



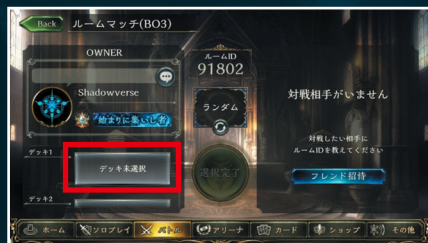
4 オーナーが作成したルームIDを入力



5 入室完了

試合の進め方②

試合開始までの手順



- 1 選手が作成したデッキ2つのうち、最初の試合に使用するデッキを選択する
(選択中のデッキはバトルが始まるまで相手には分かりません。)



- 2 準備完了を押す



- 3 両者が「準備完了」を押したら自動的に試合が開始します

- 4 Page8にある「対戦結果の報告方法」に沿って結果報告をお願いいたします。

※次戦の対戦組み合わせが発表されるまで自由時間になります。
次のラウンドの集合時間を確認してください。

「BO3」方式とは？

- ・バトルで先に2勝したら、試合に勝利します。
- ・バトルで勝利したデッキは、選択できなくなります(デッキが暗化して「WIN」が表示される)。
- ・バトルで敗北したデッキは再び選択できます。

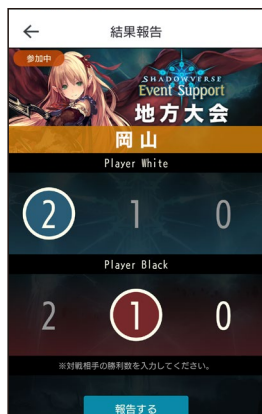
対戦結果の報告方法

■対戦が終了したら、大会アプリ「Shadowverse Tournament Navigator」から両者で対戦結果の報告をお願いいたします。

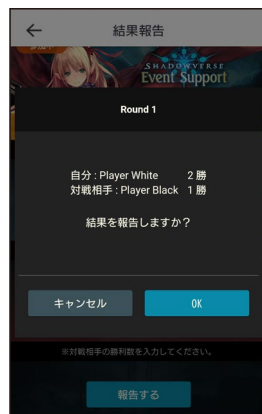
試合に勝利した選手側の手順



1 対戦組み合わせの確認画面から「結果登録」ボタンをタップ。



2 上段に自分、下段に相手の勝利数を選択し「報告する」ボタンをタップ。



3 入力内容の確認画面が表示されるので、間違いがないことを確認して「OK」ボタンをタップ。



4 対戦相手に結果入力が終わった旨を伝え、結果承認を依頼してください。対戦相手の承認をもって対戦結果の報告が完了します。

試合に敗北した選手側の手順



1 対戦組み合わせの確認画面から「結果確認」ボタンをタップ。



2 表示される対戦結果に間違いがないことを確認して「結果を承認する」ボタンをタップ。



3 結果報告が完了。

注意事項

対戦結果の入力は、必ず試合に勝利した選手が行ってください。
また試合に敗北した選手は、試合結果に間違いがないかを確認し、承認してください。

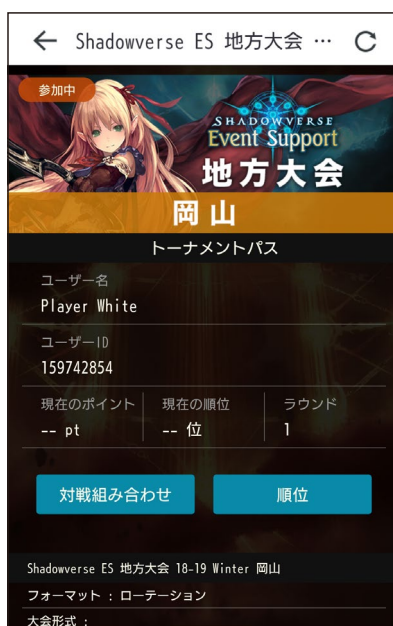
試合に勝利した選手によって入力した試合結果が敗北した選手によって承認されず、全試合が終了した場合、勝利した選手によって入力された結果を正として、次回以降の対戦組み合わせを行います。

入力間違いが発生しても、結果が承認されていた場合は、試合結果の変更は一切行いません。
入力および承認の際はご注意ください。

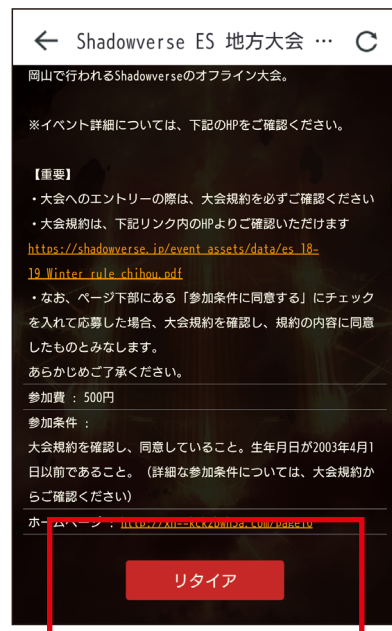
途中棄権の方法について

途中棄権(リタイア)を希望する場合

必ず下記の手順に沿って、リタイア申請をお願いいたします。
リタイア申請をいただかなかった場合、次回戦で不戦勝が発生してしまう原因となります。
ご協力いただきますよう、お願いいたします。



- 1 参加している大会情報を開き、一番したまでスクロールする。



- 2 最下部にある「リタイア」ボタンをタップし、承認するとリタイアの手続きが完了となります。

選手の方へのお願い

大会を円滑に進めるため、以下のご協力をお願いいたします。

- ・大会をスムーズに運営するため、スタッフの指示には必ず従ってください。
- ・お手荷物は、各個人で管理をお願いいたします。運営事務局は一切責任を負いません。
- ・試合を行っているテーブルでの飲食は禁止となります。ふたの付いた容器に入った飲み物のみ試合会場に持ち込み可能。ただし対戦テーブルの上には置かず、ご自身の手荷物内にお入れください。
- ・大会の様子を撮影致しますため、配信に選手の皆様が写り込む可能性がございます。写り込み対策につきましては、ご自身でご対応をお願いいたします。
- ・デッキ登録期間において、「Shadowverse」で「使用制限カード」に指定されているカードについては、本大会で使用することができません。
- ・試合中にメモを取るなど、試合に関する記録を取ることは禁止となります。
- ・大会参加中の個人デバイスでの配信、撮影は一切禁止となります。
- ・試合相手、運営スタッフへの暴言、誹謗中傷、SNSへの悪意ある書き込みは、ペナルティの対象となります。
- ・勝敗については、必ず試合の内容をもって報告して下さい。試合以外の要素（談合・買収・強要など）をもって試合の内容が報告された場合、ペナルティの対象となります。
- ・試合中、予期せぬ動作などが発生した場合、試合続行が不可能な事象を除き、その試合の結果や内容は全て有効なものとしします。また、Shadowverse公式サイトにて、現在確認されている不具合の一覧を見ることができます。こちらもご認識の上、ご参加いただけますようお願いいたします。
<https://shadowverse.jp/faq/>
- ・試合中に通信の切断や端末の動作不良などにより、バトルの続行が不可能になった場合、各選手はただちにトラブル発生時の画面のスクリーンショットを撮影したうえで、運営チームにその旨を申告し、判断を仰ぐ責任があります。運営チームへの申告をせずに試合を再開、もしくはルームを解散した場合、ペナルティが与えられる場合があります。

